ЦИФРОВОЙ ОБРАЗОВАТЕЛЬНЫЙ КОНТЕНТ

Инструкция

Для родителей
обучающихся младше 18 лет

Если вы уже проходили регистрацию, повторно это делать не нужно. В личном кабинете можно создать личные кабинеты для всех своих детей.

1 Регистрация и авторизация

На главной странице сайта **educont.ru** нажать кнопку **“Зарегистрироваться”.**

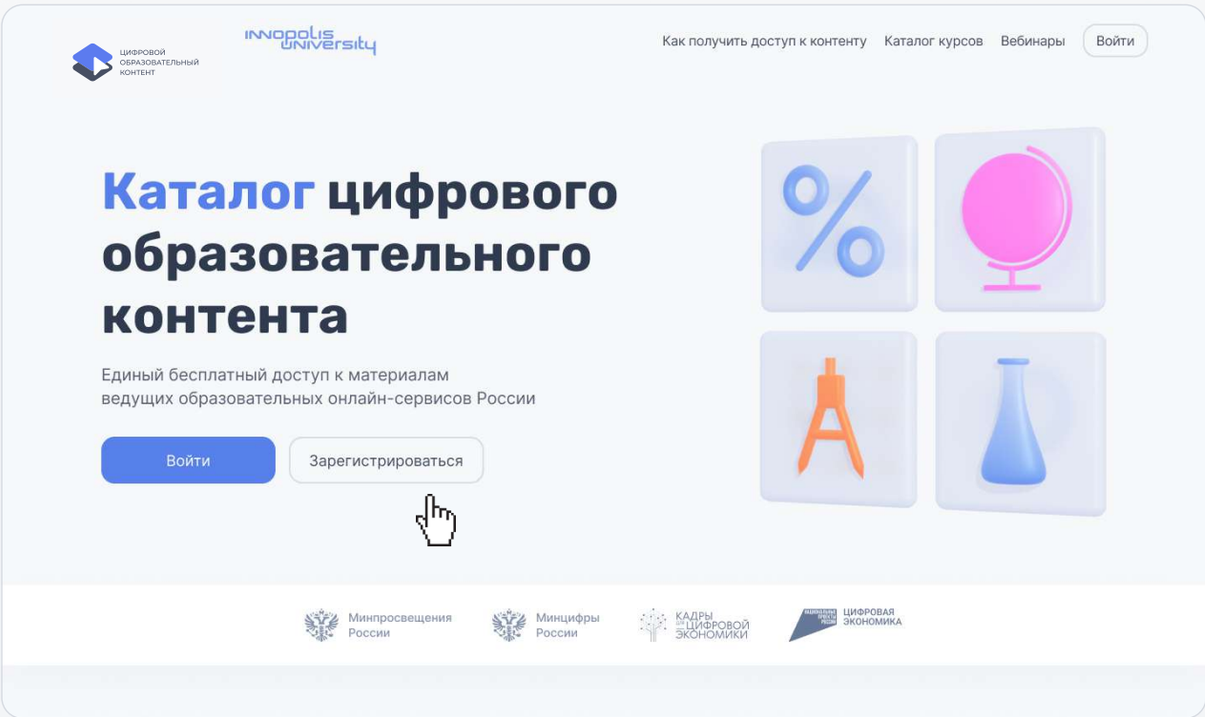

Выберите роль **“Родитель”.** Нажмите **“Продолжить”.**



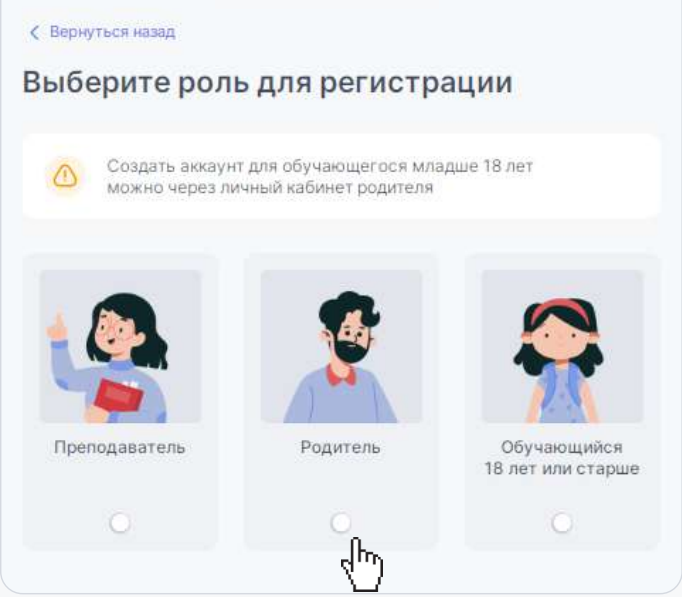

Внесите личные данные, придумайте пароль.

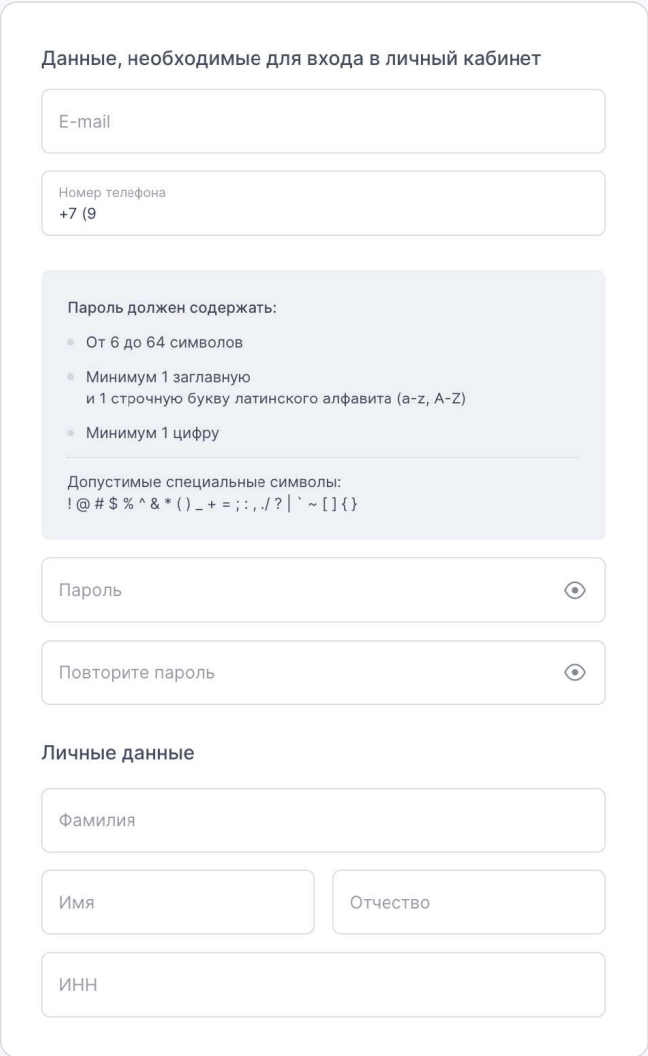

Подтвердите согласие на обработку персональных данных, поставив галочку. Нажмите на кнопку **“Зарегистрироваться”.**

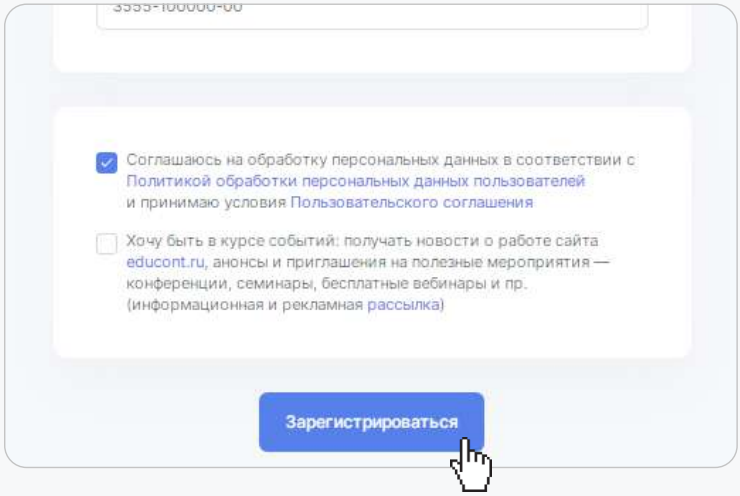

На указанный вами электронный адрес придет письмо о подтверждении вашего e-mail.

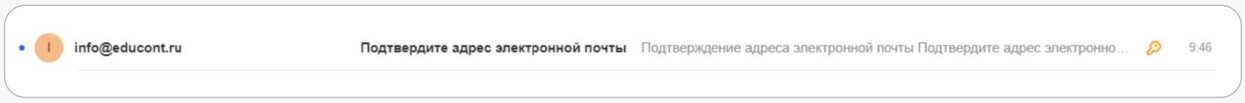

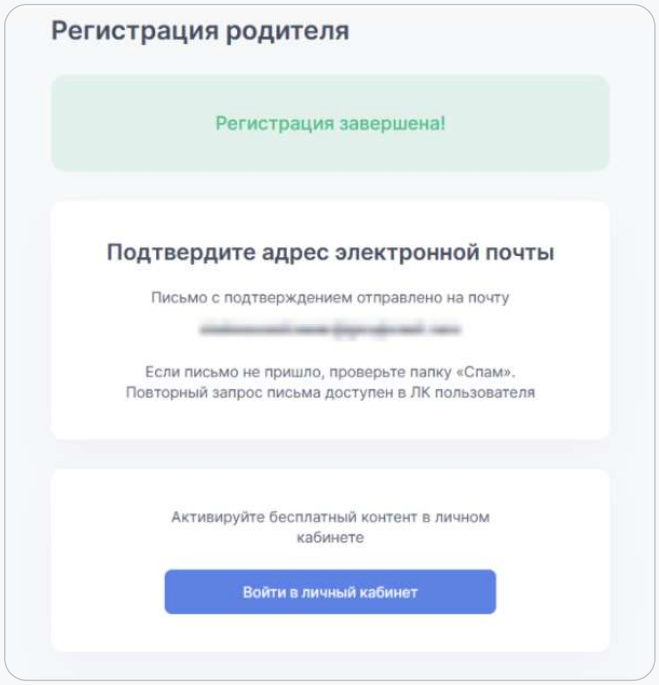

Пройдя по ссылке в письме, подтвердите адрес электронной почты.

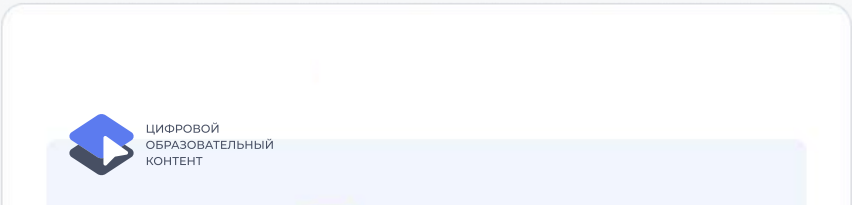

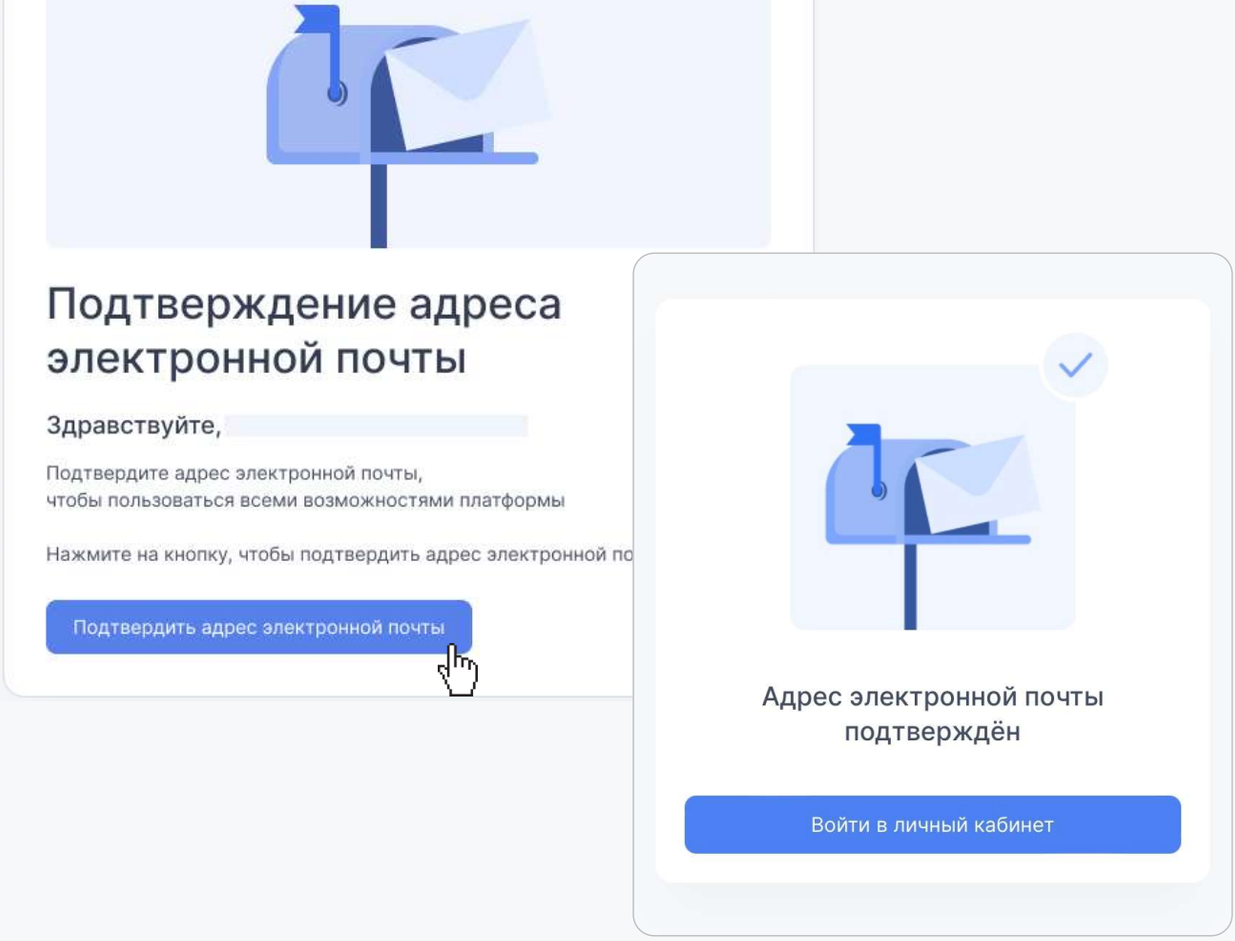

Авторизуйтесь на сайте **educont.ru,** используя логин и пароль.

ВАЖНО: Вашим логином является email, указанный при регистрации

Обратите внимание на регистр ввода электронной почты: если при регистрации Вы ввели ее с большой буквы, то при входе также необходимо вводить с большой, и наоборот.

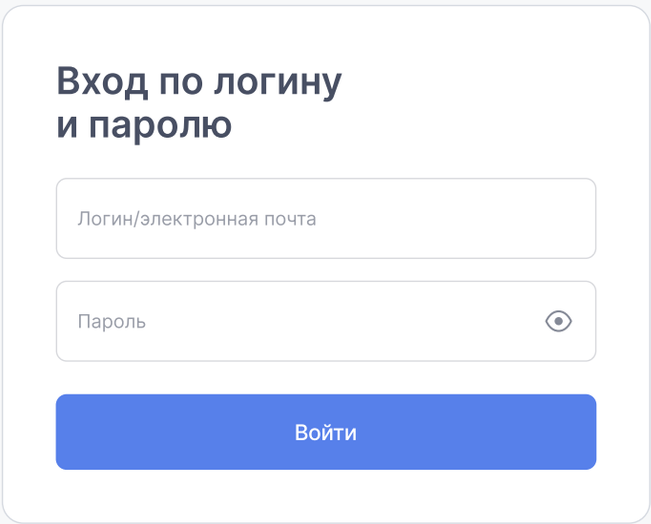

2 Доступ к бесплатному контенту для ребенка

Заполните данные о ваших детях в личном кабинете.

Заполните данные о ваших детях для получения доступа к образовательным платформам.

Заполнить данные о детях

Информация о ребенке

Фамилия

Имя

Отчество

Дата рождения

Тип образовательного учреждения

- (●) Общеобразовательное учреждение
- ( ) Среднее профессиональное образовательное учреждение

Наименование

Класс

Литера

Как пользоваться поисковиком?

- Введите название или адрес образовательного учреждения (Например: Казань школа 51)
- Выберите из выпадающего списка нужный адрес
- Если система не находит ваше образовательное учреждение, введите индекс организации или ИНН

Не забудьте указать класс с литерой, в котором учится ребенок.

После заполнения данных педагог или руководитель образовательной организации должны подтвердить ваших детей в личном кабинете.

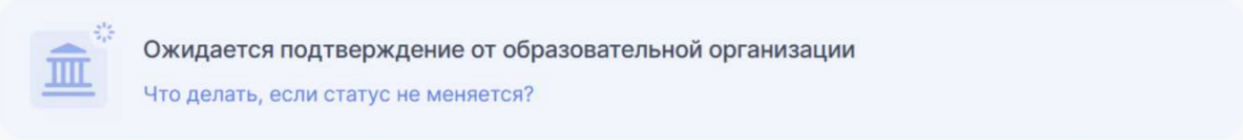

Для подтверждения профиля обратитесь к Вашему педагогу или руководителю образовательной организации.

Если Вас отклонили, проверьте, правильно ли заполнены данные учебного заведения, и обратитесь за подтверждением повторно.

Создайте аккаунт ребенку для получения доступа к образовательным платформам

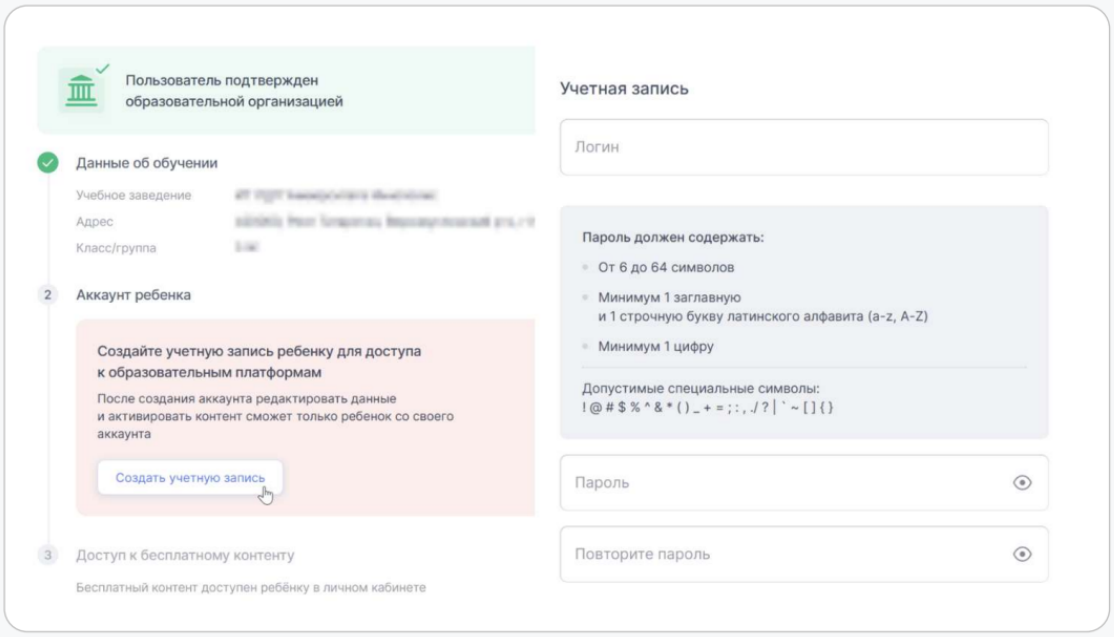

После создания аккаунта ребенка выйдите из личного кабинета родителя и авторизуйтесь на сайте под логином и паролем ребенка, чтобы получить доступ к бесплатному контенту

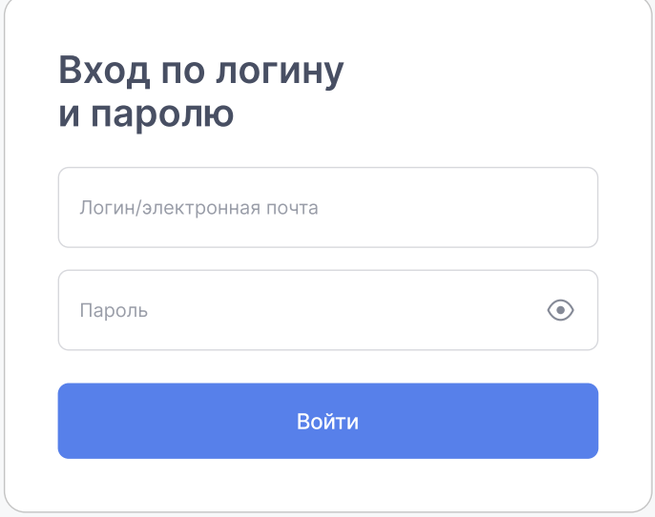

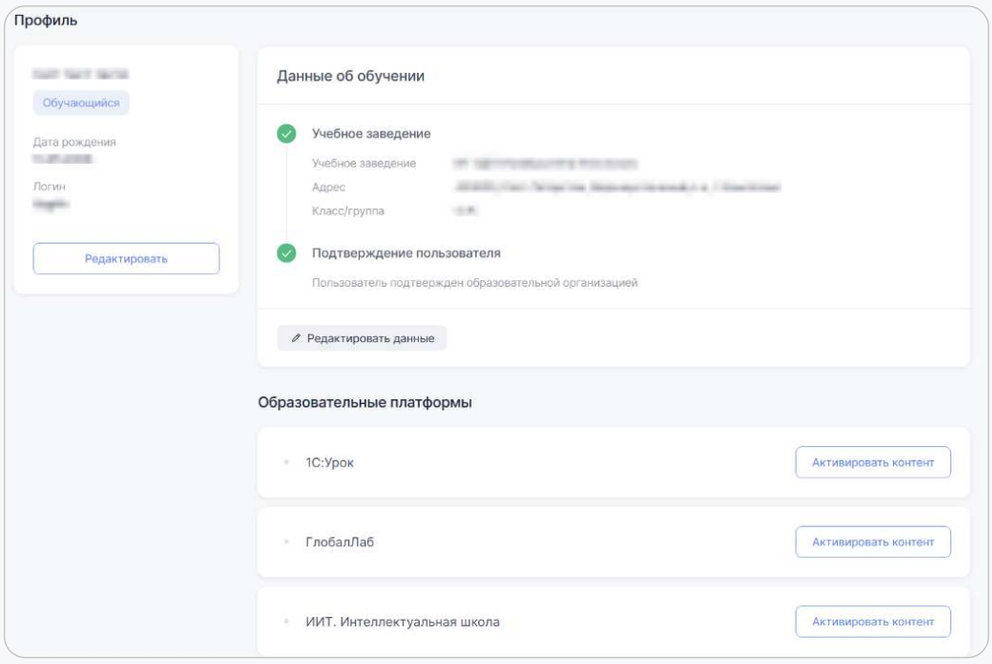

Активация бесплатного доступа на образовательных платформах возможна только в аккаунте ребенка

Активация бесплатного доступа к контенту образовательной платформы

Переход к контенту после активации



В учебном году 22/23 бесплатный доступ к контенту для учеников будет предоставлять педагог.

Для того, чтобы у учеников появился доступ к учебным курсам, педагог должен в своем личном кабинете их назначить. Ученики смогут использовать только те курсы, которые педагог назначил классу в личном кабинете на **educont.ru.**

Контакты

8 800 550-63-73

help@educont.ru
Техподдержка